

# MUNICIPIO DE CERRO AZUL, VER

## 034



## I. INFORMACION CONTABLE GENERADA POR EL SISTEMA COI

- BALANCE GENERAL
- ESTADO DE RESULTADOS
- BALANZA DE COMPROBACIÓN

ACTIVO

ACTIVO CIRCULANTE :

Efectivo y equivalentes	7,924,291.07
Derechos a recibir efectivo o equivalent	5,650,990.83
Derechos a recibir bienes o servicios	746,881.25
Inventarios	0.00
Almacenes	0.00
Estimación por pérdida o deterioro de ac	0.00
Otros activos circulantes	0.00

TOTAL DE ACTIVO CIRCULANTE : 14,322,163.15


ACTIVO NO CIRCULANTE :

Inversiones financieras a largo plazo	0.00
Derechos a recibir efectivo o equivalent	0.00
Bienes inmuebles, infraestructura y con:	36,814,609.22
Bienes muebles	5,880,387.78
Activos intangibles	10,106.40
Depreciación, deterioro y amortización e	0.00
Activos diferidos	0.00
Estimación por pérdida o deterioro de ac	0.00
Otros activos no circulantes	0.00

TOTAL DE ACTIVO NO CIRCULANTE : 42,705,103.40

TOTAL DE ACTIVO

57,027,266.55



PASIVO Y HACIENDA PUBLICA



PASIVO CIRCULANTE

Cuentas por pagar a corto plazo	16,364,573.03	
Documentos por pagar a corto plazo	0.00	
Porción a corto plazo de la deuda públic	0.00	
Títulos y valores a corto plazo	0.00	
Pasivos diferidos a corto plazo	0.00	
Fondos y bienes de terceros en garantía	0.00	
Provisiones a corto plazo	0.00	
Otros pasivos a corto plazo	0.00	
<b>TOTAL DE PASIVO CIRCULANTE :</b>		<b>16,364,573.03</b>

PASIVO NO CIRCULANTE

Cuentas por pagar a largo plazo	0.00	
Documentos por pagar a largo plazo	0.00	
Deuda pública a largo plazo	0.00	
Pasivos diferidos a largo plazo	0.00	
Fondos y bienes de terceros en garantía	0.00	
Provisiones a largo plazo	0.00	
<b>TOTAL DE PASIVO NO CIRCULANTE :</b>		<b>0.00</b>

HACIENDA PUBLICA

Hacienda pública/patrimonio contribuido	0.00	
Hacienda pública/patrimonio generado	31,478,804.48	
Exceso o insuficiencia en la actualizaci	0.00	
<b>RESULTADO DEL EJERCICIO</b>	<b>9,183,889.04</b>	
<b>TOTAL DE HACIENDA PUBLICA :</b>		<b>40,662,693.52</b>

**TAL DE PASIVO Y HACIENDA PUBLICA** **57,027,266.55**

**LIC. LUDYVINA RAMIREZ AHUMADA**  
**PRESIDENTE MUNICIPAL PRESIDENCIA**  
 2014-2017

**COMISION DE HACIENDA MUNICIPAL**

**ING. HECTOR BAUTISTA VILLEGAS**  
**SINDICO UNICO**

**C. GUILLERMO GPE SEGURA DEL ANGEL**  
**REGIDOR SEGUNDO**

**LIC. NORA ELDA BARAJAS LUGO**  
**TESORERA MUNICIPAL**





# MUNICIPIO DE CERRO AZUL, VER

## 034



## II. INFORMACION CONTABLE

- ESTADO DE SITUACION FINANCIERA
- ESTADO DE ACTIVIDADES
- ESTADO DE FLUJO DE EFECTIVO
- ESTADO ANALITICO DEL ACTIVO
- NOTAS A LOS ESTADOS FINANCIEROS

CONCEPTO	Año		CONCEPTO	Año	
	2015	2014		2015	2014
<b>ACTIVO</b>			<b>PASIVO</b>		
<i>Activo Circulante</i>			<i>Pasivo Circulante</i>		
Efectivo y Equivalentes	7,924,291	29,688	Cuentas por Pagar a Corto Plazo	16,364,573.03	18,520,252.60
Derechos a Recibir Efectivo o Equivalentes	5,650,991	13,907,956	Documentos por Pagar a Corto Plazo	0.00	0.00
Derechos a Recibir Bienes o Servicios	746,881	0	Porción a Corto Plazo de la Deuda Pública a Largo Plazo	0.00	0.00
Inventarios	0	0	Títulos y Valores a Corto Plazo	0.00	0.00
Almacenes	0	0	Pasivos Diferidos a Corto Plazo	0.00	0.00
Estimación por Pérdida o Deterioro de Activos Circulantes	0	0	Fondos y Bienes de Terceros en Garantía y/o Administración a Corto Plazo	0.00	0.00
Otros Activos Circulantes	0	0	Provisiones a Corto Plazo	0.00	0.00
			Otros Pasivos a Corto Plazo	0.00	0.00
<b>Total de Activos Circulantes</b>	<b>14,322,163</b>	<b>13,937,644</b>	<b>Total de Pasivos Circulantes</b>	<b>16,364,573.03</b>	<b>18,520,252.60</b>
<i>Activo No Circulante</i>			<i>Pasivo No Circulante</i>		
Inversiones Financieras a Largo Plazo	0	0	Cuentas por Pagar a Largo Plazo	0	4,201,275
Derechos a Recibir Efectivo o Equivalentes a Largo Plazo	0	434,800	Documentos por Pagar a Largo Plazo	0	0
Bienes Inmuebles, Infraestructura y Construcciones en Proceso	36,814,609	3,696,635	Deuda Pública a Largo Plazo	0	0
Bienes Muebles	5,880,389	15,741,700	Pasivos Diferidos a Largo Plazo	0	0
Activos Intangibles	10,106	10,106	Fondos y Bienes de Terceros en Garantía y/o en Administración a Largo Plazo	0	0
Depreciación, Deterioro y Amortización Acumulada de Bienes	0	0	Provisiones a Largo Plazo	0	0
Activos Diferidos	0	0			
Estimación por Pérdida o Deterioro de Activos no Circulantes	0	0	<b>Total de Pasivos No Circulantes</b>	<b>0</b>	<b>4,201,275</b>
Otros Activos no Circulantes	0	0			
<b>Total de Activos No Circulantes</b>	<b>42,705,103</b>	<b>19,883,241</b>	<b>Total del Pasivo</b>	<b>16,364,573</b>	<b>22,721,528</b>
<b>Total del Activo</b>	<b>57,027,267</b>	<b>33,820,884.82</b>	<b>HACIENDA PÚBLICA/ PATRIMONIO</b>		
			<i>Hacienda Pública/Patrimonio Contribuido</i>		
			Aportaciones	0	0.00
			Donaciones de Capital	0	0.00
			Actualización de la Hacienda Pública / Patrimonio	31,478,804	24,141,905.22
			<i>Hacienda Pública/Patrimonio Generado</i>	<b>9,183,889</b>	<b>-13,042,548.35</b>
			Resultados del Ejercicio (Ahorro / Desahorro)	9,183,889	-13,042,548.35
			Resultados de Ejercicios Anteriores	0	0.00
			Revalúos	0	0.00
			Reservas	0	0.00
			Rectificaciones de Resultados de Ejercicios Anteriores	0	0.00
			<b>Exceso o Insuficiencia en la Actualización de la Hacienda Pública/Patrimonio</b>	<b>0</b>	<b>0.00</b>
			Resultado por Posición Monetaria	0	0.00
			Resultado por Tenencia de Activos no Monetarios	0	0.00
			<b>Total Hacienda Pública/ Patrimonio</b>	<b>40,662,694</b>	<b>11,099,356.87</b>
			<b>Total del Pasivo y Hacienda Pública / Patrimonio</b>	<b>57,027,267</b>	<b>33,820,884.82</b>

Bajo protesta de decir verdad declaramos que los Estados Financieros y sus Notas son razonablemente correctos y responsabilidad del emisor

  
 LIC. LUDWIN RAMÍREZ AHUMADA  
 PRESIDENTE MUNICIPAL

  
 LIC. NORA ELDA BARAJAS LUGO  
 TESORERA MUNICIPAL

PRESIDENCIA  
 2014-2017



Congreso del Estado de Veracruz de Ignacio de la Llave  
LXIII Legislatura 2014 - 2016  
Secretaría de Fiscalización




H. Ayuntamiento del Municipio de Cerro Azul, Veracruz  
ESTADO DE ACTIVIDADES  
del 01 al 31 de MARZO de 2015


Concepto	2015	2014	Concepto	2015	2014
<b>INGRESOS Y OTROS BENEFICIOS</b>			<b>GASTOS Y OTRAS PÉRDIDAS</b>		
Ingresos de la Gestión	3,148,456	8,610,807	Gastos de Funcionamiento	9,012,776	36,467,572
Impuestos	1,590,654	3,260,125	Servicios Personales	5,736,349	23,403,224
Cuotas y Aportaciones de Seguridad Social	0	0	Materiales y Suministros	1,216,027	4,161,424
Contribuciones de Mejoras	0	0	Servicios Generales	2,060,400	8,788,259
Derechos	1,327,700	4,506,836	Bienes muebles		114,666
Productos de Tipo Corriente	19,306	484,945	Transferencia, Asignaciones, Subsidios y Otras Ayudas	330,404	601,815
Aprovechamientos de Tipo Corriente	16,565	358,901	Transferencias Internas y Asignaciones al Sector Público	0	0
Ingresos por Venta de Bienes y Servicios	0	0	Transferencias al Resto del Sector Público	0	0
Ingresos no Comprendidos en las Fracciones de la Ley de Ingresos Causados en Ejercicios Fiscales Anteriores Pendientes de Liquidación o Pago	194,232	0	Subsidios y Subvenciones	0	299,527
Participaciones, Aportaciones, Transferencias, Asignaciones, Subsidios y Otras Ayudas	16,825,640	53,287,961	Ayudas Sociales	330,404	302,286
Participaciones y Aportaciones	16,825,640	53,287,961	Pensiones y Jubilaciones	0	0
Transferencia, Asignaciones, Subsidios y Otras ayudas	0	0	Transferencias a Fideicomisos, Mandatos y Contratos Análogos	0	0
Otros Ingresos y Beneficios	658,143	1,481,228	Transferencias a la Seguridad Social	0	0
Ingresos Financieros	0	0	Donativos	0	0
Incremento por Variación de Inventarios	0	0	Transferencias al Exterior	0	0
Disminución del Exceso de Estimaciones por Pérdida o Deterioro u Obsolescencia	0	0	Participaciones y Aportaciones	0	0
Disminución del Exceso de Provisiones	0	0	Participaciones	0	0
Otros Ingresos y Beneficios Varios	658,143	1,481,228	Aportaciones	0	0
<b>Total de Ingresos y Otros Beneficios</b>	<b>20,832,239</b>	<b>63,379,995.84</b>	Convenios	0	0
			Intereses, Comisiones y Otros Gastos de la Deuda Pública	0	1,601,607
			Intereses de la Deuda Pública	0	0
			Comisiones de la Deuda Pública	0	0
			Gastos de la Deuda Pública	0	1,601,607
			Costo por Coberturas	0	0
			Apoyos Financieros	0	0
			Otros Gastos y Pérdidas Extraordinarias	902,981	0
			Estimaciones, Depreciaciones, Deterioros, Obsolescencia y Amortizaciones	0	0
			Provisiones	524,084	0
			Disminución de Inventarios	0	0
			Aumento por Insuficiencia de Estimaciones por Pérdida o Deterioro u Obsolescencia	0	0
			Aumento por Insuficiencia de Provisiones	0	0
			Otros Gastos	378,897	0
			Inversión Pública	0	25,948,426
			Inversión Pública no Capitalizable	0	25,948,426
			<b>Total de Gastos y Otras Pérdidas</b>	<b>10,246,160</b>	<b>64,619,420</b>
			<b>Resultados del Ejercicio (Ahorro/Desahorro)</b>	<b>10,586,079</b>	<b>-1,239,424.39</b>

Bajo protesta de decir verdad declaramos que los Estados Financieros y sus Notas son razonablemente correctos y responsabilidad del emisor

LIC. LUDY RAMÍREZ AHUMADA  
PRESIDENTA MUNICIPAL



LIC. NORA ELDA BARAJAS LUJÓ  
TESORERA MUNICIPAL





Congreso del Estado de Veracruz de Ignacio de la Llave  
LXIII Legislatura 2014 - 2016  
Secretaría de Fiscalización



H. Ayuntamiento del Municipio de Cerro Azul, Veracruz  
ESTADO DE FLUJOS DE EFECTIVO  
del 01 al 31 de MARZO de 2015

Concepto	2015	2014	Concepto	2015	2014
<b>Flujos de Efectivo de las Actividades de Operación</b>			<b>Flujos de Efectivo de las Actividades de Inversión</b>		
<b>Origen</b>			<b>Origen</b>		
Impuestos	20,632,239	37,385,564	Bienes Inmuebles, Infraestructura y Construcciones en Proceso	42,705,103	27,349,753
Cuotas y Aportaciones de Seguridad Social	1,590,654	3,260,125	Bienes Muebles	36,814,609	0
Contribuciones de mejoras	0	0	Otros Orígenes de Inversión	5,880,388	1,355,320
Derechos	0	0		10,106	25,994,432
Productos de Tipo Corriente	1,327,700	4,506,836	<b>Aplicación</b>		
Aprovechamientos de Tipo Corriente	19,306	484,945	Bienes Inmuebles, Infraestructura y Construcciones en Proceso	42,705,103	27,303,747
Ingresos por Venta de Bienes y Servicios	16,565	358,901	Bienes Muebles	36,814,609	0
Ingresos no Comprendidos en las Fracciones de la Ley de Ingresos Causados en Ejercicios	0	0	Otras Aplicaciones de Inversión	5,880,388	1,355,320
Fiscales Anteriores Pendientes de Liquidación o Pago	194,232	0		10,106	25,948,426
Participaciones y Aportaciones			<b>Flujos Netos de Efectivo por Actividades de Inversión</b>	<b>1</b>	<b>46,006</b>
Transferencias, Asignaciones y Subsidios y Otras Ayudas	16,825,640	27,747,158			
Otros Orígenes de Operación	0	0	<b>Flujo de Efectivo de las Actividades de Financiamiento</b>		
	658,143	1,027,599	<b>Origen</b>		
<b>Aplicación</b>			Endeudamiento Neto	0	0
Servicios Personales	10,246,160	38,670,994	Interno	0	0
Materiales y Suministros	5,736,349	23,403,224	Externo	0	0
Servicios Generales	1,216,027	4,161,424	Otros Orígenes de Financiamiento	0	0
Transferencias Internas y Asignaciones al Sector Público	2,060,400	8,788,259			
Transferencias al resto del Sector Público	0	0	<b>Aplicación</b>		
Subsidios y Subvenciones	0	0	Servicios de la Deuda	0	0
Ayudas Sociales	0	299,527	Interno	0	0
Pensiones y Jubilaciones	330,404	302,288	Externo	0	0
Transferencias a Fideicomisos, Mandatos y Contratos Análogos	0	0	Otras Aplicaciones de Financiamiento	0	0
Transferencias a la Seguridad Social	0	0			
Donativos	0	0	<b>Flujos netos de Efectivo por Actividades de Financiamiento</b>	<b>0</b>	<b>0</b>
Transferencias al Exterior	0	0			
Participaciones	0	0	<b>Incremento/Disminución Neta en el Efectivo y Equivalentes al Efectivo</b>	<b>10,386,080</b>	<b>-1,239,424</b>
Aportaciones	0	0			
Convenios	0	0	<b>Efectivo y Equivalentes al Efectivo al inicio del Ejercicio</b>	<b>0</b>	<b>0</b>
Otros gastos y pérdidas extrao	0	0	<b>Efectivo y Equivalentes al Efectivo al final del Ejercicio</b>	<b>10,386,080</b>	<b>-1,239,424</b>
Otras Aplicaciones de Operación	524,084	1,716,272			
	378,897				
<b>Flujos Netos de Efectivo por Actividades de Operación</b>	<b>10,386,079</b>	<b>-1,285,430</b>			

Bajo protesta de decir verdad declaramos que los Estados Financieros y sus Notas son razonablemente correctos y responsabilidad del emisor

LIC. LUDYVINA RAMÍREZ AHUMADA  
PRESIDENTA MUNICIPAL



PRESIDENCIA  
2014-2017

LIC. NORA ELDA BARRAS LUGO  
TESORERA MUNICIPAL




Congreso del Estado de Veracruz de Ignacio de la Llave  
 LXIII Legislatura 2014 - 2016  
 Secretaría de Fiscalización

H. Ayuntamiento del Municipio de Cerro Azul, Veracruz  
**ESTADO ANALITICO DEL ACTIVO**  
 del 01 al 31 de MARZO de 2015

Concepto	Saldo Inicial 1	Cargos del Periodo 2	Abonos del Periodo 3	Saldo Final 4=(1+2-3)	Variación del Periodo (4-1)
<b>ACTIVO</b>					
<b>Activo Circulante</b>	<b>12,038,831</b>	<b>10,180,536</b>	<b>7,897,204</b>	<b>14,322,163</b>	<b>2,283,332</b>
Efectivo y Equivalentes	4,739,940	9,197,420	6,013,069	7,924,291	3,184,351
Derechos a Recibir Efectivo o Equivalentes	6,887,010	648,115	1,884,134	5,650,991	-1,236,019
Derechos a Recibir Bienes o Servicios	411,881	335,000	0	746,881	335,000
Inventarios	0	0	0	0	0
Almacenes	0	0	0	0	0
Estimación por Pérdida o Deterioro de Activos Circulantes	0	0	0	0	0
Otros Activos Circulantes	0	0	0	0	0
<b>Activo No Circulante</b>	<b>42,661,100</b>	<b>44,004</b>	<b>0</b>	<b>42,705,103</b>	<b>44,004</b>
Inversiones Financieras a Largo Plazo	0	0	0	0	0
Derechos a Recibir Efectivo o Equivalentes a Largo Plazo	0	0	0	0	0
Bienes Inmuebles, Infraestructura y Construcciones en Proceso	36,814,609	0	0	36,814,609	0
Bienes Muebles	5,836,384	44,004	0	5,880,388	44,004
Activos Intangibles	10,106	0	0	10,106	0
Depreciación, Deterioro y Amortización Acumulada de Bienes	0	0	0	0	0
Activos Diferidos	0	0	0	0	0
Estimación por Pérdida o Deterioro de Activos no Circulantes	0	0	0	0	0
Otros Activos no Circulantes	0	0	0	0	0
<b>TOTAL DEL ACTIVO</b>	<b>54,699,931</b>	<b>10,224,539</b>	<b>7,897,204</b>	<b>57,027,267</b>	<b>2,327,336</b>

Bajo protesta de decir verdad declaramos que los Estados Financieros y sus datos son razonablemente correctos y responsabilidad del emisor


  
 LIC. LUDYVINA RAMÍREZ AHUMADA  
 PRESIDENTA MUNICIPAL

  
 LIC. NORA ELDA BARAJAS LUGO  
 TESORERA MUNICIPAL

  
 PRESIDENCIA  
 2014-2017

# MUNICIPIO DE CERRO AZUL, VER

## 034



### III. INFORMACION PRESUPUESTO

- ESTADO ANALITICO DE INGRESOS
- ESTADO ANALITICO DEL EJERCICIO DEL PRESUPUESTO DE EGRESOS, CLASIFICACION POR OBJETO DEL GASTO
- ESTADO ANALITICO DEL EJERCICIO DEL PRESUPUESTO DE EGRESOS, CLASIFICACION ECONOMICA
- ESTADO ANALITICO DEL EJERCICIO DEL PRESUPUESTO DE EGRESOS, CLASIFICACION ADMINISTRATIVA
- ESTADO ANALITICO DEL EJERCICIO DEL PRESUPUESTO DE EGRESOS, CLASIFICACION FUNCIONAL



Congreso del Estado de Veracruz de Ignacio de la Llave  
LXIII Legislatura 2014 – 2016  
Secretaría de Fiscalización

H. Ayuntamiento del Municipio de Cerro Azul, Veracruz  
ESTADO ANALÍTICO DE INGRESOS  
del 01 MARZO al 31 de MARZO de 2015

Rubro de Ingresos	Ingreso					Diferencia (6=5-1)
	Estimado	Ampliaciones y Reducciones	Modificado	Devengado	Recaudado	
	(1)	(2)	(3=1+2)	(4)	(5)	
Impuestos	3431665		3431665	1590654	1590654	-1841011
Cuotas y Aportaciones de Seguridad Social			0			0
Contribuciones de Mejoras			0			0
Derechos	4315189		4315189	1327700	1327700	-2987490
Productos	472365	0	472365	19306	19306	-453059
Corriente	472365		472365	19306	19306	-453059
Capital			0			0
Aprovechamientos	38200	0	38200	16565	16565	-21636
Corriente	38200		38200	16565	16565	-21636
Capital			0			0
Ingresos por Ventas de Bienes y Servicios			0			0
Ingresos no comprendidos en las fracciones				194232	194232	194232
Participaciones y Aportaciones	47080647	6441100	53521747	16825640	16825640	-30255007
Transferencias, Asignaciones, Subsidios y Otras Ayudas			0	658143	658143	658143
Ingresos Derivados de Financiamientos			0			0
<b>Total</b>	<b>55338067</b>	<b>6441100</b>	<b>61779167</b>	<b>20632239</b>	<b>20632239</b>	<b>-34900060</b>
				Ingresos excedentes		

Estado Analítico de Ingresos Por Fuente de Financiamiento	Ingreso					Diferencia (6=5-1)
	Estimado	Ampliaciones y Reducciones	Modificado	Devengado	Recaudado	
	(1)	(2)	(3=1+2)	(4)	(5)	
<b>Ingresos del Gobierno</b>	<b>55338067</b>	<b>6441100</b>	<b>61779167</b>	<b>20632239</b>	<b>20632239</b>	<b>-34900060</b>
Impuestos	3431665		3431665	1590654	1590654	-1841011
Contribuciones de Mejoras			0			0
Derechos	4315189		4315189	1327700	1327700	-2987490
Productos	472365	0	472365	19306	19306	-453059
Corriente	472365		472365	19306	19306	-453059
Capital			0			0
Aprovechamientos	38200	0	38200	16565	16565	-21636
Corriente	38200		38200	16565	16565	-21636
Capital			0			0
Ingresos no comprendidos en las fracciones				194232	194232	194232
Participaciones y Aportaciones	47080647	6441100	53521747	16825640	16825640	-30255007
Transferencias, Asignaciones, Subsidios y Otras Ayudas			0	658143	658143	658143
<b>Ingresos de Organismos y Empresas</b>	<b>0</b>	<b>0</b>	<b>0</b>	<b>0</b>	<b>0</b>	<b>0</b>
Cuotas y Aportaciones de Seguridad Social			0			0
Ingresos por Ventas de Bienes y Servicios			0			0
Transferencias, Asignaciones, Subsidios y Otras Ayudas			0			0
<b>Ingresos derivados de financiamiento</b>	<b>0</b>	<b>0</b>	<b>0</b>	<b>0</b>	<b>0</b>	<b>0</b>
Ingresos Derivados de Financiamientos			0			0
<b>Total</b>	<b>55338067</b>	<b>6441100</b>	<b>61779167</b>	<b>20632239</b>	<b>20632239</b>	<b>-34900060</b>
				Ingresos excedentes		


LIC. LUDY MARÍA MIREZ AHUMADA  
PRESIDENTA MUNICIPAL

LIC. NORA ELDA BARAJAS LUGO  
TESORERA MUNICIPAL

PRESIDENCIA  
2014-2017

H. Ayuntamiento del Municipio de Cerro Azul, Veracruz  
**ESTADO ANALÍTICO DEL EJERCICIO DEL PRESUPUESTO DE EGRESOS**  
Clasificación por Objeto del Gasto (Capítulo y Concepto)  
del 01 de marzo al 31 de marzo de 2015

Concepto	Egresos					Subejercicio
	Aprobado	Ampliaciones/ (Reducciones)	Modificado	Devengado	Pagado	
	1	2	3 = (1 + 2)	4	5	
<b>Servicios Personales</b>	28578095	-917376	27660719	5736349	5736349	21924370
Remuneraciones al Personal de Carácter Permanente	15808560	-72726	\$ 15,735,834.69	\$ 4,547,641.33	\$ 4,547,641.33	\$ 11,188,193.36
Remuneraciones al Personal de Carácter Transitorio	170000	-25000	145000	9300	9300	135700
Remuneraciones Adicionales y Especiales	9841800	-815168	9026632	874293	874293	8152339
Seguridad Social			0			0
Otras Prestaciones Sociales y Económicas	2469791	-3056	2466735	305115	305115	2161620
Previsiones	287944	-1427	286518			286518
Pago de Estímulos a Servidores Públicos			0			0
<b>Materiales y Suministros</b>	6041920	637588	6679508	1216027	1216027	5463481
Materiales de Administración, Emisión de Documentos y Artículos Oficiales	987569	-143640	843929	244863	244863	599066
Alimentos y Utensilios	112800	0	112800	19385	19385	93415
Materias Primas y Materiales de Producción y Comercialización			0			0
Materiales y Artículos de Construcción y de Reparación	645480	0	645480	44050	44050	601430
Productos Químicos, Farmacéuticos y de Laboratorio	638652	0	638652	186664	186664	451988
Combustibles, Lubrificantes y Aditivos	1827941	1001292	2829233	644993	644993	2184241
Vestuario, Blancos, Prendas de Protección y Artículos Deportivos	467760	0	467760	8003	8003	459757
Materiales y Suministros Para Seguridad			0			0
Herramientas, Refacciones y Accesorios Menores	1361718	-220064	1141654	68069	68069	1073585
<b>Servicios Generales</b>	9684736	418070	10102806	2060400	2060400	8042406
Servicios Básicos	3576005	-103920	3472085	950478	950478	2521607
Servicios de Arrendamiento	333480	-42240	291240	4640	4640	286800
Servicios Profesionales, Científicos, Técnicos y Otros Servicios	1059600	-300000	759600			759600
Servicios Financieros, Bancarios y Comerciales	225336	-12000	213336	37505	37505	175831
Servicios de Instalación, Reparación, Mantenimiento y Conservación	961080	1159188	2120268	448372	448372	1671896
Servicios de Comunicación Social y Publicidad	1036708	-265200	771508	253471	253471	518038
Servicios de Traslado y Viáticos	821220	0	821220	168137	168137	653083
Servicios Oficiales	1128300	0	1128300	72883	72883	1055417
Otros Servicios Generales	543007	-17758	525249	124914	124914	400335
<b>Transferencias, Asignaciones, Subsidios y Otras Ayudas</b>	917040	0	917040	330404	330404	586636
Transferencias Internas y Asignaciones al Sector Público			0			0
Transferencias al Resto del Sector Público			0			0
Subsidios y Subvenciones			0			0
Ayudas Sociales	917040	0	917040	330404	330404	586636
Pensiones y Jubilaciones			0			0
Transferencias a Fideicomisos, Mandatos y Otros Análogos			0			0
Transferencias a la Seguridad Social			0			0
Donativos			0			0
Transferencias al Exterior			0			0
<b>Bienes Muebles, Inmuebles e Intangibles</b>	796500	-343500	453000	51290	51290	51290
Mobiliario y Equipo de Administración	138000	0	138000	51290	51290	51290
Mobiliario y Equipo Educativo y Recreativo	43500	-43500	0			
Equipo e Instrumental Médico y de Laboratorio			0			



H. Ayuntamiento del Municipio de Cerro Azul, Veracruz  
**ESTADO ANALÍTICO DEL EJERCICIO DEL PRESUPUESTO DE EGRESOS**  
Clasificación por Objeto del Gasto (Capítulo y Concepto)  
del 01 de marzo al 31 de marzo de 2015

Concepto	Egresos					Subejercicio 6 = (3 - 4)
	Aprobado	Ampliaciones/ (Reducciones)	Modificado	Devengado	Pagado	
	1	2	3 = (1 + 2)	4	5	
Vehículos y Equipo de Transporte	600000	-300000	300000			300000
Equipo de Defensa y Seguridad			0			0
Maquinaria, Otros Equipos y Herramientas			0			0
Activos Biológicos			0			0
Bienes Inmuebles			0			0
Activos Intangibles	15000	0	15000			15000
<b>Inversión Pública</b>	<b>14567856</b>	<b>-1107359</b>	<b>13460497</b>	<b>0</b>	<b>0</b>	<b>13460497</b>
Obra Pública en Bienes de Dominio Público	14567856	-5667160	8900696			8900696
Obra Pública en Bienes Propios	0	4559801	4559801			4559801
Proyectos Productivos y Acciones de Fomento			0			0
<b>Inversiones Financieras y Otras Provisiones</b>	<b>1221000</b>	<b>-1000000</b>	<b>221000</b>	<b>0</b>	<b>0</b>	<b>221000</b>
Inversiones Para el Fomento de Actividades Productivas			0			0
Acciones y Participaciones de Capital			0			0
Compra de Títulos y Valores			0			0
Concesión de Préstamos			0			0
Inversiones en Fideicomisos, Mandatos y Otros Análogos			0			0
Otras Inversiones Financieras			0			0
Provisiones para Contingencias y Otras Erogaciones Especiales	1221000	-1000000	221000			221000
<b>Participaciones y Aportaciones</b>	<b>0</b>	<b>0</b>	<b>0</b>	<b>0</b>	<b>0</b>	<b>0</b>
Participaciones			0			0
Aportaciones			0			0
Convenios			0			0
<b>Deuda Pública</b>	<b>3992000</b>	<b>-1707404</b>	<b>2284596</b>	<b>902981</b>	<b>902981</b>	<b>1381615</b>
Amortización de la Deuda Pública			0			0
Intereses de la Deuda Pública			0			0
Comisiones de la Deuda Pública			0			0
Gastos de la Deuda Pública			0			0
Costo por Coberturas			0			0
Apoyos Financieros			0			0
Adeudos de Ejercicios Fiscales Anteriores (Adefas)	3992000	-1707404	2284596	902981	902981	1381615
<b>Total del Gasto</b>	<b>\$ 65,799,146.66</b>	<b>-\$ 4,019,979.78</b>	<b>\$ 61,779,166.88</b>	<b>\$ 10,297,450.56</b>	<b>\$ 10,297,450.56</b>	<b>\$ 51,481,716.32</b>

LIC. LUDYVINA SUAREZ AHUMADA  
PRESIDENTE MUNICIPAL

LIC. NORA ELDA BARAJAS LUGO  
TESORERA MUNICIPAL



PRESIDENCIA  
2014-2017



LXIII LEGISLATURA  
H. CONGRESO DEL  
ESTADO DE VERACRUZ

Congreso del Estado de Veracruz de Ignacio de la Llave  
LXIII Legislatura 2014 – 2016  
Secretaría de Fiscalización



H. AYUNTAMIENTO CONSTITUCIONAL  
CERRO AZUL  
2014-2017

H. Ayuntamiento del Municipio de Cerro Azul, Veracruz  
**ESTADO ANÁLITICO DEL EJERCICIO DEL PRESUPUESTO DE EGRESOS**  
**Clasificación Económica (por Tipo de Gasto)**  
del 01 de marzo al 31 de marzo de 2015

Concepto	Egresos					Subejercicio 6 = (3 - 4)
	Aprobado	Ampliaciones/ (Reducciones)	Modificado	Devengado	Pagado	
	1	2	3 = (1 + 2)	4	5	
Gasto Corriente	45,221,791	138,282	45,360,074	9,343,179	9,343,179	36,016,894
Gasto de Capital	16,585,356	2,450,859	14,134,497	51,290	51,290	14,083,207
Amortización de la Deuda y Disminución de Pasivos	3,992,000	1,707,404	2,284,596	902,981	902,981	1,381,615
<b>Total del Gasto</b>	<b>65,799,147</b>	<b>4,296,545</b>	<b>61,779,167</b>	<b>10,297,450</b>	<b>\$ 10,297,450</b>	<b>51,481,716</b>

LIC. LUDYVINA RAMÍREZ AHUMADA  
PRESIDENTE MUNICIPAL



PRESIDENCIA  
2014-2017

LIC. NORÁ ELDA BARAJAS LUGO  
TESORERA MUNICIPAL



LXIII LEGISLATURA  
H. CONGRESO DEL  
ESTADO DE VERACRUZ

**Congreso del Estado de Veracruz de Ignacio de la Llave**  
**LXIII Legislatura 2014 – 2016**  
**Secretaría de Fiscalización**



H. AYUNTAMIENTO CONSTITUCIONAL  
CERRO AZUL  
2014-2017


**H. Ayuntamiento del Municipio de Cerro Azul, Veracruz**  
**ESTADO ANÁLITICO DEL EJERCICIO DEL PRESUPUESTO DE EGRESOS**  
**Clasificación Administrativa**  
**del 01 de marzo al 31 de marzo de 2015**

Concepto	Egresos					Subejercicio
	Aprobado	Ampliaciones/ (Reducciones)	Modificado	Devengado	Pagado	
	1	2	3 = (1 + 2)	4	5	
Presidencia Municipal	2,008,629	- 54,720	1953909	569,663	569,663	1,384,246
Sindicatura	622,651	-	622651	236,259	236,259	386,392
Regiduría	8,503,334	- 454,740	8048594	1,826,993	1,826,993	6,221,602
Secretaría del Ayuntamiento	1,200,676	- 12,600	1188076	324,770	324,770	863,306
Organo de Control Interno	1,404,575	- 306,600	1097975	135,323	135,323	962,652
Organismos auxiliares	775,015	- 3,000	772015	571,891	571,891	200,124
Presidente Municipal	7,899,731	- 2,634,787	5264944	373,856	373,856	4,891,088
Desarrollo Económico	1,764,791	14,890	1779681	413,867	413,867	1,365,814
Desarrollo social	13,608,956	354,715	13963671	2,770,911	2,770,911	11,192,760
Dirección de Obras Públicas	19,809,535	- 503,828	19305707	1,480,599	1,480,599	17,825,108
Policía Municipal Preventiva	6,205,467	- 144,675	6060792	1,186,377	1,186,377	4,874,415
Tesorería	1995786	-274634	1721152	406,942.85	406,943	1,314,210
<b>Total del Gasto</b>	<b>65799147</b>	<b>-4019980</b>	<b>61779167</b>	<b>10297450</b>	<b>10297450</b>	<b>51,481,716.44</b>

LIC. LUDYVINA RAMIREZ AHUMADA  
PRESIDENTE MUNICIPAL



PRESIDENCIA  
2014-2017





LXIII LEGISLATURA  
H. CONGRESO DEL  
ESTADO DE VERACRUZ

Congreso del Estado de Veracruz de Ignacio de la Llave  
LXIII Legislatura 2014 – 2016  
Secretaría de Fiscalización



H. AYUNTAMIENTO CONSTITUCIONAL  
CERRO AZUL  
2014-2017

H. Ayuntamiento del Municipio de Cerro Azul, Veracruz  
**ESTADO ANÁLITICO DEL EJERCICIO DEL PRESUPUESTO DE EGRESOS**  
**Clasificación Funcional (Finalidad y Función)**  
del 01 de marzo al 31 de marzo de 2015

Concepto	Egresos					Subejercicio
	Aprobado	Ampliaciones/ (Reducciones)	Modificado	Devengado	Pagado	
	1	2	3 = (1 + 2)	4	5	
<b>Gobierno</b>	<b>26,623,864</b>	<b>-2,178,352</b>	<b>24,445,512</b>	<b>6,209,692</b>	<b>6,209,692</b>	<b>18,235,820</b>
Legislación	11,855,697	-761,340	11,094,357	3,149,396	3,149,396	7,944,961
Justicia			0	0	0	0
Coordinación de la Política de Gobierno	683,492	-54,720	628,772	9,846	9,846	618,926
Relaciones Exteriores			0		0	0
Asuntos Financieros y Hacendarios	1,995,786	-274,634	1,721,152	458,233	458,233	1,262,920
Seguridad Nacional			0		0	0
Asuntos de Orden Público y de Seguridad Interior	7,922,194	-1,044,594	6,877,600	1,186,377	1,186,377	5,691,223
Otros Servicios Generales	4,166,695	-43,064	4,123,631	1,405,840	1,405,840	2,717,791
					0	
<b>Desarrollo Social</b>	<b>33,418,491</b>	<b>-149,113</b>	<b>33,269,378</b>	<b>2,770,911</b>	<b>2,770,911</b>	<b>30,498,467</b>
Protección Ambiental	8,652,440	289,523	8,941,962	1,228,330	1,228,330	7,713,632
Vivienda y Servicios a la Comunidad	19,809,535	-5,063,629	14,745,906	686,077	686,077	14,059,829
Salud	1,589,832	68,700	1,658,532	313,695	313,695	1,344,838
Recreación, Cultura y Otras Manifestaciones Sociales	872,248	-11,808	860,440	448,436	448,436	412,004
Educación	0	4,559,801	4,559,801		0	4,559,801
Protección Social	2,494,436	8,300	2,502,736	94,372	94,372	2,408,364
Otros Asuntos Sociales			0		0	0




H. Ayuntamiento del Municipio de Cerro Azul, Veracruz  
**ESTADO ANÁLITICO DEL EJERCICIO DEL PRESUPUESTO DE EGRESOS**  
Clasificación Funcional (Finalidad y Función)  
del 01 de marzo al 31 de marzo de 2015

Concepto	Egresos					Subejercicio
	Aprobado	Ampliaciones/ (Reducciones)	Modificado	Devengado	Pagado	
	1	2	3 = (1 + 2)	4	5	
<b>Desarrollo Económico</b>	<b>1,764,791</b>	<b>14,890</b>	<b>1,779,681</b>	<b>413,867</b>	<b>413,867</b>	<b>1,365,814</b>
Asuntos Económicos, Comerciales y Laborales en General	1,444,441	4,690	1,449,130	336,449	336,449	1,112,681
Agropecuaria, Silvicultura, Pesca y Caza	320,350	10,200	330,550	77,417	77,417	253,133
Combustibles y Energía			0		0	0
Minería, Manufacturas y Construcción			0		0	0
Transporte			0		0	0
Comunicaciones			0		0	0
Turismo			0		0	0
Ciencia, Tecnología e Innovación			0		0	0
Otras Industrias y Otros Asuntos Económicos			0		0	0
<b>Otras no Clasificadas en Funciones Anteriores</b>	<b>3,992,000</b>	<b>-1,707,404</b>	<b>2,284,596</b>	<b>902,981</b>	<b>766,129</b>	<b>1,381,615</b>
Transacciones de la Deuda Publica / Costo Financiero de la Deuda			0			0
Transferencias, Participaciones y Aportaciones entre Diferentes Niveles y Ordenes de Gobierno			0			0
Saneamiento del Sistema Financiero			0			0
Adeudos de Ejercicios Fiscales Anteriores	3,992,000	-1,707,404	2,284,596	902,981	766,129	1,381,615
<b>Total del Gasto</b>	<b>65,799,147</b>	<b>-4,019,980</b>	<b>61,779,167</b>	<b>10,297,450</b>	<b>10,160,598</b>	<b>51,481,717</b>

LIC. LUDYVINA RAMÍREZ AHUMADA  
PRESIDENTE MUNICIPAL



LIC. NORA ELDA BARAJAS LUGO  
TESORERA MUNICIPAL



H. Ayuntamiento del Municipio de Cerro Azul, Veracruz  
del 01 al 31 de MARZO de 2015

## h) Notas a los Estados Financieros

### h.1) Notas de Desglose

#### h.1.1) Información contable

#### 1. Notas al Estado de Situación Financiera

##### Activo

##### Efectivo y Equivalentes

el saldo al 31 de MARZO en este rubro es el siguiente:

Efectivo	\$	88,978.42
Bancos	\$	6,350,035.57
Inversiones temporales	\$	1,050,477.08

##### Bienes Disponibles para su Transformación o Consumo (inventarios)

Al 31 de MARZO del año en curso no hay en existencias materias primas

##### Bienes Muebles, Inmuebles e Intangibles

##### Bienes Muebles, Inmuebles e Intangibles

	\$	42,705,103.40
<b>Bienes Inmuebles</b>	\$	36,814,609.22
terrenos	\$	36,697,608.40
Otros bienes inmuebles	\$	117,000.82
<b>Bienes Muebles</b>	\$	5,880,387.78
Mobiliario y equipo de admon	\$	492,743.96
Mobiliario y equipo educacional y recreativo	\$	9,845.19
vehiculos y equipo de transporte	\$	2,997,631.00
maquinaria otros equipos y herramientas	\$	2,380,167.63
<b>Activos intangibles</b>	\$	10,106.40
otros activos intangibles	\$	10,106.40

##### pasivos

##### pasivo circulante

<b>Cuentas por pagar a corto plazo</b>	\$	16,364,573.03
servicios personales por pagar	\$	7,927.55
proveedores por pagar a corto plazo	\$	932,904.90
contratistas por obras publicas	\$	863,481.31
retenciones y contribuciones por pag	\$	8,781,750.43
otras cuentas por pagar a corto plaz	\$	5,778,508.84
	\$	16,364,573.03
	\$	-

## 2. Notas al Estado de Actividades

**IMPUESTOS:** dentro de este rubro el impuesto más importante para el Municipio de Cerro Azul corresponde a los impuestos al patrimonio en especial el impuesto Predial, de este, son sujetos los propietarios y los poseedores de predios urbanos o rústicos, Durante el ejercicio se recaudaron por concepto de impuestos la cantidad de \$ 1,590,654.03

**DERECHOS:** Son por servicios recolección de desechos sólidos, rastro, panteones, licencias y registro civil entre otros. Durante el año se cobraron derechos por \$ 1,357,699.61

**PARTICIPACIONES FEDERALES** .-Importe de los ingresos de los Municipios que se derivan del Sistema Nacional de Coordinación Fiscal, así como las que correspondan a sistemas Estatales de coordinación fiscal determinados por las leyes correspondientes, durante el mes de MARZO se obtuvieron ingresos por concepto de participaciones por la cantidad de \$6,958,417.08



<b>ingresos y otros beneficios</b>		
Ingresos de Gestión.	\$	3,148,456.13
<b>impuestos</b>	\$	1,590,654.03
impuestos sobre los ingresos	\$	72,997.52
impuesto sobre el patrimonio	\$	1,262,637.94
otros impuestos	\$	253,169.87
<b>Derechos</b>	\$	1,327,699.61
derechos por el uso, goce, apr	\$	301,383.38
derechos por prestación de ser	\$	1,026,316.23
<b>Productos de tipo corriente</b>	\$	19,305.72
productos derivados del uso y	\$	18,451.01
otros productos que generan in	\$	854.71
<b>Aprovechamientos de tipo corriente</b>	\$	19,305.72
multas	\$	16,564.50
<b>ingresos no comprendidos en la</b>	\$	194,232.27
<b>otros ingresos y beneficios va</b>	\$	658,143.43
<b>participaciones y aportaciones</b>	\$	16,825,639.82
<b>otros ingresos y beneficios va</b>	\$	45,142.63

**SERVICIOS PERSONALES:** Corresponde principalmente a sueldos, compensaciones, tiempo extra, durante el mes de MARZO se ejercieron \$2,021,077.64 lo que representa el 53.28 % del total de egresos del mes.

**MATERIALES Y SUMINISTROS:** Erogaciones por concepto de materiales eléctricos, de equipo, de construcción, combustibles, refacciones, por \$ 450,639.44 lo que representa el 11.88% de los egresos.

**SERVICIOS GENERALES:** Comprenden gastos realizados por el pago de servicio telefónico, alumbrado publico, conservación y mantenimiento de vehículos, por un monto de \$893,605.27 lo que representa el 23.56% de los egresos.

<b>Gastos y otras pérdidas</b>	\$	6,453,195.30
<b>Gastos de funcionamiento</b>	\$	9,012,775.81
servicios personales	\$	5,736,348.99
materiales y suministros	\$	1,216,026.80
servicios generales	\$	2,060,400.22
<b>Transferencias, asignaciones,</b>	\$	330,403.52
ayudas sociales	\$	330,403.52
<b>Otros gastos y pérdidas</b>	\$	902,980.95
<b>extraord</b>	\$	524,083.87
provisiones	\$	378,897.08
<b>otros gastos</b>	\$	

### h.3) Notas de Gestión Administrativa

#### Autorización e Historia

El Municipio de **Cerro Azul**, tiene como objetivo Prestar los servicios públicos necesarios, con la combinación de recursos humanos, materiales y financieros y cumplir con la transparencia del ejercicio de los recursos públicos en apego al marco de legalidad.

El municipio de Cerro Azul se crea el 27 de noviembre de 1963 que bajo la ley número 94 , y por decreto el 6 de diciembre de 1983 obtiene la categoría de ciudad.

Se localiza en la región montañosa de la Huasteca, zona norte del Estado, en las coordenadas 21° 11' latitud norte y 97° 44' longitud oeste, a una altura de 140 metros sobre el nivel del mar. Limita al norte con Tancoco, al este y al sur con Te mapache y al suroeste con Tepetzintla. Su distancia aproximada por carretera a la capital del estado es de 295 Km.

#### Principal actividad:

Sus principales actividades son la agricultura, ganadería, comercio y el petróleo

Actualmente en el municipio de Cerro Azul se esta implementando la normatividad emitida por la CONAC el personal que labora en este municipio esta capacitandose, para poder emitir la informacion tal como lo indican las disposiciones legales aplicables.

"Bajo protesta de decir verdad declaramos que los Estados Financieros y sus notas, son razonablemente correctos y son responsabilidad del emisor".

  
LIC. LUDYVINA RAMIREZ AHUMADA  
PRESIDENTE MUNICIPAL

  
PRESIDENCIA  
2014-2017

  
LIC. NORA ELDA BARAJAS LUGO  
TESORERA MUNICIPAL